



Cyngor Celfyddydau Cymru  
Arts Council of Wales



# Portffolio Celfyddydol Cymru Uchafbwyntiau Arolwg 2018/19



Noddir gan  
**Lywodraeth Cymru**  
Sponsored by  
**Welsh Government**

Mae Cyngor Celfyddydau Cymru yn darparu cyllid grant refeniw craidd i 67 o sefydliadau celfyddydol, a elwir yn sefydliadau Portffolio Celfyddydol Cymru. Mae rhestr lawn o sefydliadau Portffolio Celfyddydol Cymru yn Atodiad A. Maent yn cynnwys cwmnïau cerddoriaeth, drama a dawns, canolfannau celfyddydau a theatrau, orielau a sefydliadau celfyddydau cymunedol. Mae cwblhau'r arolwg yn un o amodau'r grant ac mae'n ofynnol i sefydliadau Portffolio Celfyddydol Cymru gyflwyno data ar-lein ddwywaith y flwyddyn; ym mis Tachwedd (i adrodd ar weithgaredd o fis Ebrill i fis Medi) a mis Mehefin (gweithgaredd mis Hydref i fis Mawrth). Mae'r arolwg yn casglu data yn bennaf ar nifer y digwyddiadau celfyddydol a gynhyrchwyd ac a gyflwynwyd ac ymgysylltiad y cyhoedd â'r gweithgareddau hyn. Mae'r adroddiad hwn yn rhoi trosolwg o'r ffurflenni gweithgaredd gan Sefydliadau Portffolio Celfyddydol Cymru ar gyfer y flwyddyn ariannol 2018/19 a, lle y bo'n bosibl, gwnaed cymariaethau â data o'r flwyddyn ariannol flaenorol.



Galeri, Caernarfon

Cyflwynodd sefydliadau  
Portffolio Celfyddydol Cymru gyfanswm o

**23,149**

o ddigwyddiadau celfyddydol yn ystod 2018/19.

Cynhyrchodd y rhain

**4.2 miliwn**

o fynychiadau.

Hefyd, cynhaliodd Portffolio Celfyddydol Cymru

**72,383**

o sesiynau celfyddydol ymgyfranogol, gan arwain at

**1.1 miliwn**

o fynychiadau.

Roedd cyfanswm o

**4,797**

o staff cyflogedig a gwirfoddolwyr o fewn  
sefydliadau Portffolio Celfyddydau Cymru  
yn ystod 2018/19.

Gwnaed cyfanswm o

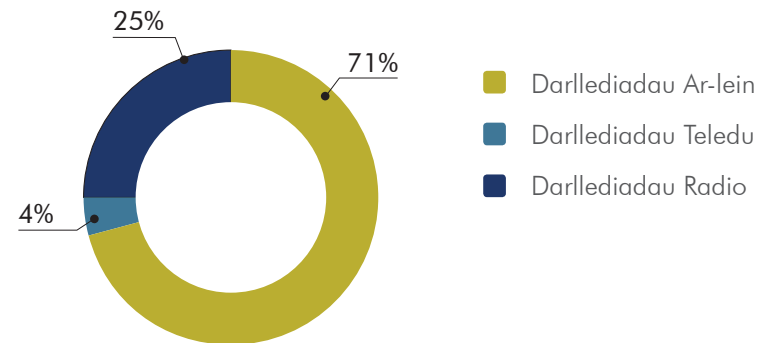
**1,151**

o ddarllediadau o waith sefydliadau  
Portffolio Celfyddydol Cymru yn 2018/19 ac roedd nifer  
yr ymweliadau â gwefannau'r sefydliadau hyn dros

**8.8 miliwn.**



Darllediadau a wnaed gan sefydliadau  
Portffolio Celfyddydol Cymru yn ystod 2018/19



## Digwyddiadau

Cynyddodd nifer y digwyddiadau a gyflwynwyd gan sefydliadau Portffolio Celfyddydol Cymru (23,149)

4.6%


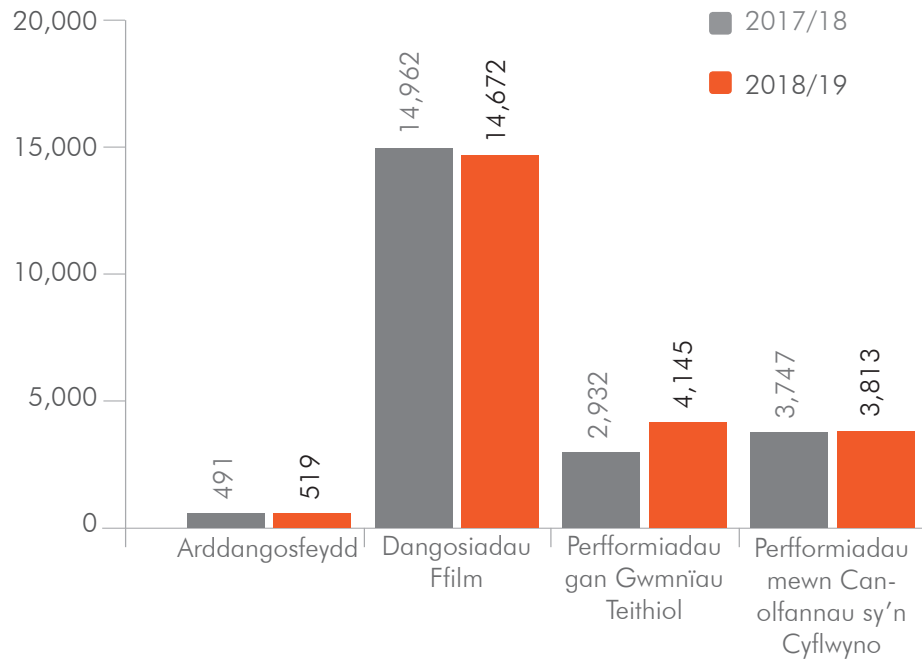
o

22,132

yn y flwyddyn flaenorol.



Nifer y digwyddiadau a gynhaliwyd



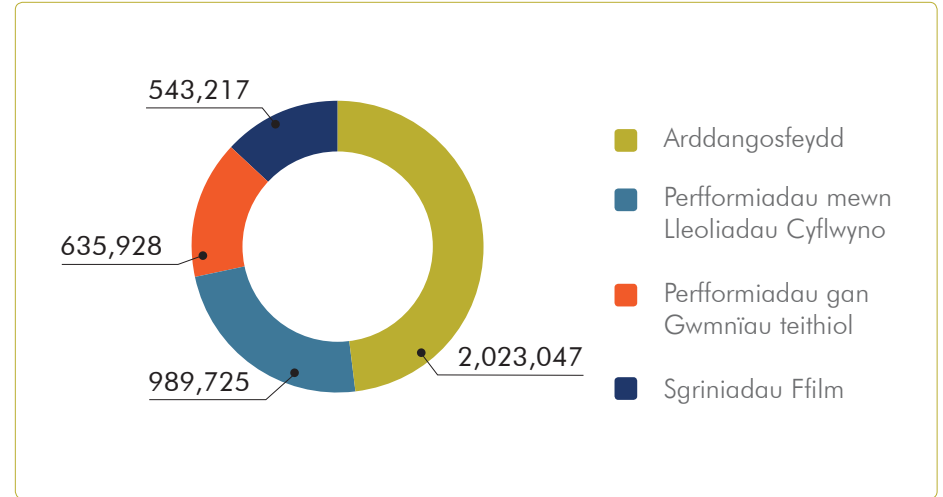
Bouchra Khalili, *Twenty-Two Hours* (2018), Artes Mundi 8

## Mynychiadau

Mae mynuchiadau i ddigwyddiadau wedi cynyddu

**10.1%**  
o dros  
**3.8 miliwn**  
yn 2017/18 i dros  
**4.1 miliwn**  
yn 2018/19.

Roedd y lefelau uchaf o fynychiadau ar gyfer arddangosfeydd celf weledol a chrefftau, sef **2,023,047** o fynychiadau. Denodd perfformiadau mewn lleoliadau cyflwyno **989,725** o fynychiadau. Cafwyd **635,928** o fynychiadau i berfformiadau gan gwmnïau teithiol a **543,217** o fynychiadau i sgriniadau ffilm.



Y cynnydd mwyaf mewn mynuchiadau oedd i sgriniadau ffilm, cynnydd o 21.7%.

	Digwyddiadau			Mynychiadau		
	2017/18	2018/19	% y newid	2017/18	2018/19	% y newid
Arddangosfeydd	491	519	5.7	1,898,168	2,023,047	6.6
Perfformiadau mewn Lleoliadau Cyflwyno	3,747	3,813	1.8	916,318	989,725	8.0
Perfformiadau gan Gwmnïau Teithiol	2,932	4,145	41.4	544,744	635,928	16.7
Sgriniadau Ffilm	14,962	14,672	-1.9	446,533	543,217	21.7
<b>Cyfansymiau</b>	<b>22,132</b>	<b>23,149</b>	<b>4.6</b>	<b>3,805,763</b>	<b>4,191,197</b>	<b>10.1</b>

Sylfaen = 67 o sefydliadau yn 2017/18 a 2018/19

## Ymgyfranogi

Roedd cyfanswm o

20,812

o sesiynau yn cael eu cynnal fel gweithgaredd ymgyfranogi cyffredinol, heb gael eu targedu at blant ifanc. Cynhyrchodd y sesiynau celfyddydau ymgyfranogol cyffredinol hyn

316,852

o fynychiadau.

Bu gostyngiad o

3.6%

yn nifer y sesiynau ymgyfranogol a gynhaliwyd ers 2017/18. Mae mynychuadau i sesiynau ymgyfranogol hefyd wedi gostwng 1.3%.



Roedd

51,571

o sesiynau ymgyfranogol wedi'u targedu at blant a phobl ifanc ac arweiniodd y sesiynau ymgyfranogol hyn at

821,899

o fynychiadau.



O'i gymharu â'r flwyddyn flaenorol, mae nifer y sesiynau ymgyfranogol wedi cynyddu 36.4% o 37,795 ac mae nifer y mynychuadau i'r sesiynau hyn wedi cynyddu 53.4%.

	Sesiynau			Mynychiadau		
	2017/18	2018/19	% y newid	2017/18	2018/19	% y newid
Sesiynau Ymgyfranogol						
Gweithgareddau Ymgyfranogol Cyffredinol	21,594	20,812	-3.6	321,092	316,852	1.3
Plant a Phobl Ifanc	37,795	51,571	36.4	535,839	821,899	53.4
Cyfanswm yr Ymgyfranogi	59,389	72,383	21.9	856,931	1,138,751	32.9

Syllfaen = 67 o sefydliadau yn 2017/18 a 2018/19

## Teuluoedd

Yn ystod 2018/19, roedd

**12.7%**

(2,939) o'r holl ddigwyddiadau a gynhaliwyd gan Sefydliadau Portffolio Celfyddydol Cymru wedi'u targedu at deuluoedd ac roedd y mynychuadau i'r digwyddiadau hyn yn cyfrif am

**10.4%**

(437,790) o'r holl fynychiadau.



Roedd sesiynau ymgyfranogol wedi'u targedu'n benodol at deuluoedd yn cynnwys

**1.4%**

(1,041) o'r holl sesiynau ymgyfranogol a

**2.9%**

(32,926) o'r holl fynychiadau i'r sesiynau hyn.

## Y Gymraeg

O'r holl ddigwyddiadau a gynhaliwyd gan Sefydliadau Portffolio Celfyddydol Cymru, cafodd

**1,139**

eu cynnal drwy gyfrwng y Gymraeg yn 2018/19, sy'n cyfateb i

**4.9%**

o'r holl ddigwyddiadau.



Cafwyd

**124,462**

o fynychiadau i'r digwyddiadau hyn, sy'n cynrychioli 3.0% o'r holl fynychiadau.

O ran gweithgarwch ymgyfranogol, cynhaliwyd

**13.8%**

o'r holl sesiynau (10,001) yn Gymraeg.

Cafwyd cyfanswm o

**103,260**

o fynychiadau i'r sesiynau hyn, sef 9.1% o'r holl fynychiadau mewn sesiynau ymgyfranogol.

## Digwyddiadau a Mynychiadau wedi'i dargedu at Deuluoedd

	Digwyddiadau			Mynychiadau		
	2017/18	2018/19	% y newid	2017/18	2018/19	% y newid
Arddangosfeydd	9	14	55.6	136,504	65,876	-51.7
Sgriniadau ffilm	1,257	2052	63.2	56,685	94,545	66.8
Perfformiadau gan gwmnïau teithiol	847	377	-55.5	145,866	99,832	-31.6
Perfformiadau mewn Lleoliadau Cyflwyno	464	496	6.9	110,081	177,537	61.3
<b>Cyfanswm y Digwyddiadau wedi'u Targedu at Deuluoedd</b>	<b>2,577</b>	<b>2,939</b>	<b>14.0</b>	<b>449,136</b>	<b>437,790</b>	<b>-2.5</b>

Sylfaen= 67 o sefydliadau yn 2017/18 a 2018/19

## Sesiynau ymgyfranogol a mynuchiadau wedi'u targedu at Deuluoedd

	Sesiynau			Mynychiadau		
	2017/18	2018/19	% y newid	2017/18	2018/19	% y newid
Sesiynau ymgyfranogol wedi'u targedu at deuluoedd	1,580	1,041	-34.1	50,696	32,926	-35.1

Sylfaen= 67 o sefydliadau yn 2017/18 a 2018/19



	Digwyddiadau Cymraeg			Mynychiadau		
		2018/19	% y newid	2017/18	2018/19	% y newid
Sgriniadau ffilm	36	95	163.9	2,772	6,212	124.1
Perfformiadau gan gwmnïau teithiol	530	517	-2.5	49,914	45,114	-9.6
Perfformiadau mewn Lleoliadau Cyflwyno	438	527	20.3	57,352	73,136	27.5
<b>Cyfansymiau</b>	<b>1004</b>	<b>1,139</b>	<b>13.4</b>	<b>110,038</b>	<b>124,462</b>	<b>13.1</b>

Sylfaen= 67 o sefydliadau yn 2017/18 a 2018/19

	Sesiynau Cymraeg			Mynychiadau		
	2017/18	2018/19	% y newid	2017/18	2018/19	% y newid
Plant a phobl ifanc	2,982	7,809	161.9	85,213	78,300	-8.1
Gweithgaredd Ymgyfranogol Cyffredinol	3,389	2,192	-35.3	37,890	24,960	-34.1
<b>Cyfansymiau</b>	<b>6,371</b>	<b>10,001</b>	<b>57.0</b>	<b>123,103</b>	<b>103,260</b>	<b>-16.1</b>

Sylfaen= 67 o sefydliadau yn 2017/18 a 2018/19

## Hyfforddiant a Chyflogaeth

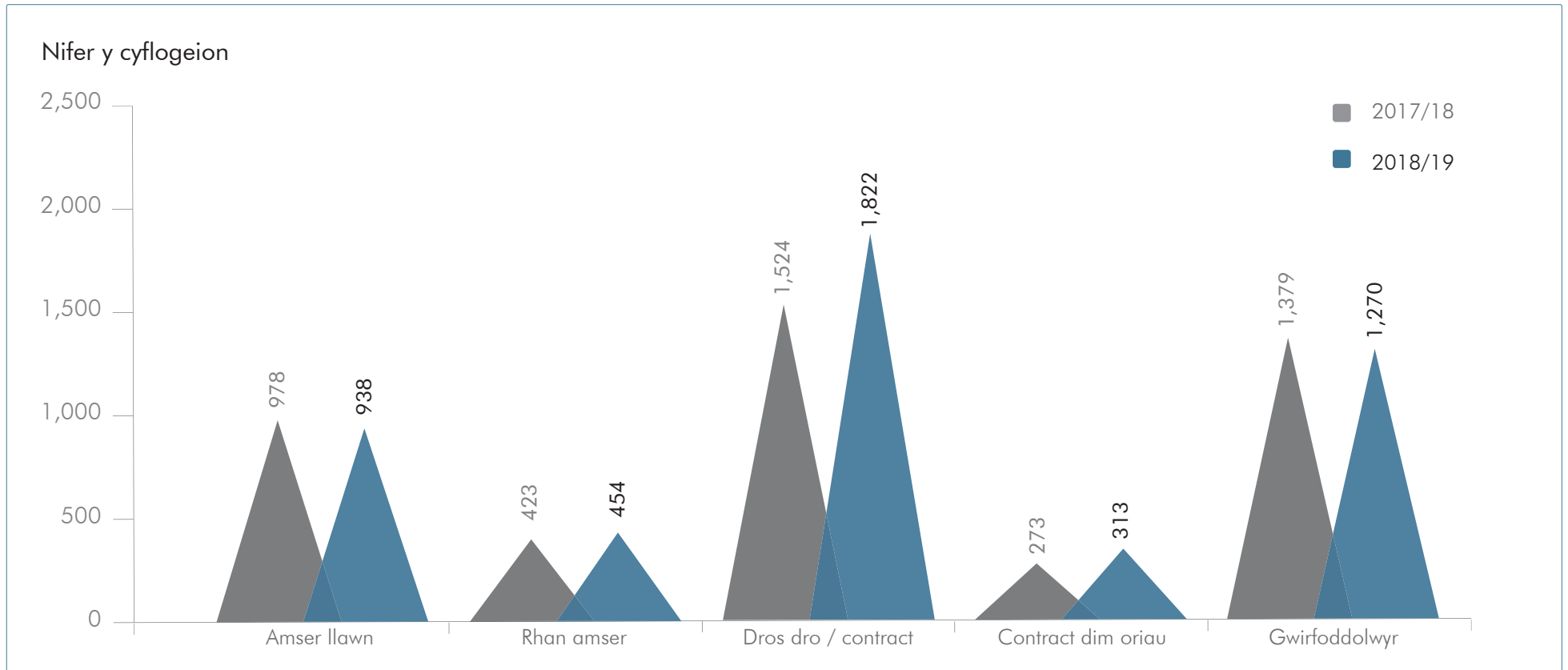
Roedd  
**4,797**

o bobl wedi'u cyflogi neu'n gwirfoddoli o fewn sefydliadau Portffolio Celfyddydol Cymru yn 2018/19.

Ac eithrio gwirfoddolwyr, cyflogwyd

**3,527**

o bobl. Mae hyn yn golygu bod gwirfoddolwyr yn cyfrif am ychydig dros chwarter (26.5%) y gweithlu. O'r rhai a oedd yn gweithio yn y sefydliadau hyn, roedd 62 yn hyfforddeion.



Roedd

51.7%

(1,822) o'r rhai mewn cyflogaeth â thâl  
ar gontract achlysurol, roedd

938

(26.6%) yn gyflogedig yn llawn amser a

454

(12.9%) wedi'u cyflogi'n rhan-amser.

Adroddwyd bod

313

(8.9%) o weithwyr eraill ar gontractau  
dim oriau.

Roedd cyfanswm o

1,042

o siaradwyr Cymraeg,

175

o bobl o'r grŵp Pobl Dduon a Lleiafrifoedd Ethnig a

159

o bobl anabl yn cael eu cyflogi neu'n gwirfoddoli o  
fewn sefydliadau Portffolio Celfyddydol Cymru.



Mae

785

o weithwyr eraill yn 50 oed a throsodd.

	2017/18	2018/19	% y newid
Cyfanswm nifer y gweithwyr llawn amser	978	938	-4.1
Cyfanswm nifer y gweithwyr rhan amser	423	454	7.3
Cyfanswm nifer y gweithwyr achlysurol/contract	1,524	1,822	19.6
Cyfanswm nifer y gweithwyr ar gontractau dim oriau	273	313	14.7
Cyfanswm nifer y gwirfoddolwyr	1,379	1,270	-7.9
<b>Cyfanswm nifer y gweithwyr (gan gynnwys gwirfoddolwyr)</b>	<b>4,577</b>	<b>4,797</b>	<b>4.8</b>

Sylfaen= 67 o sefydliadau yn 2017/18 a 2018/19

	2017/18	2018/19	% y newid
Cyfanswm nifer yr hyfforddeion gwrywaidd	16	23	43.8
Cyfanswm nifer yr hyfforddeion benywaidd	15	39	160.0
<b>Cyfanswm yr hyfforddeion</b>	<b>31</b>	<b>62</b>	<b>100.0</b>

Sylfaen= 67 o sefydliadau yn 2017/18 a 2018/19

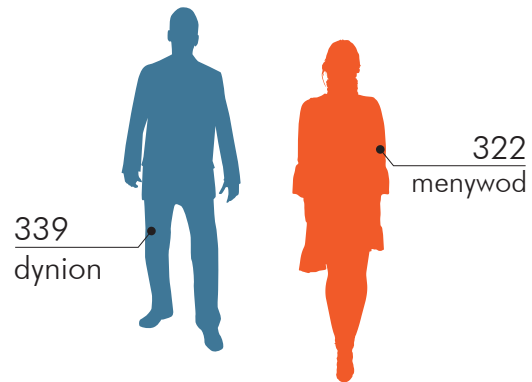
	Sesiynau		
	2017/18	2018/19	% y newid
Saesneg	4,653	3,128	-32.8
Cymraeg	428	275	-35.7
Dwyieithog	54	127	135.2
Arall	0	2	-
Iaith yn Amherthnasol	79	228	188.6
<b>Cyfanswm nifer y sesiynau hyfforddi a gynhaliwyd gan sefydliadau Portffolio Celfyddydol Cymru ar gyfer artistiaid a sefydliadau celfyddydol</b>	<b>5,214</b>	<b>3,760</b>	<b>-27.9</b>

Sylfaen= 47 o sefydliadau yn 2017/18 a 2018/19

## Byrddau Rheoli / Pwyllgorau Cyngori

Roedd  
**661**

o aelodau yn eistedd ar fyrddau rheoli. Roedd mwy o ddynion (339); na merched (322) yn aelodau o fyrddau, ond mae'r bwlch rhwng y rhywiau yn parhau i leihau.



Bwrdd Rheoli	2017/18	2018/19	% y newid
Cyfanswm nifer y dynion ar fyrddau rheoli	348	339	-2.6
Cyfanswm nifer y menywod ar fyrddau rheoli	314	322	2.5
<b>Cyfanswm nifer yr aelodau ar fyrddau rheoli</b>	<b>662</b>	<b>661</b>	<b>-0.2</b>

Syllfaen= 47 o sefydliadau yn 2017/18 a 2018/19



*Into the Light, Hijinx (llun: Kirsten McTernan)*

## Nodweddion Gwarchodedig

Targedwyd  
**34.0%**

o'r holl ddigwyddiadau at y rhai yn y grwpiau â nodweddion gwarchodedig, sef cynnydd o bron i draean

**29.6%**  
o'r flwyddyn flaenorol.

O'r holl weithgareddau cyfranogol ar draws y portffolio, roedd

**13.2%**

(9,588) o sesiynau wedi'u targedu at y rhai mewn grwpiau â nodweddion gwarchodedig.

	Digwyddiadau wedi'u Targedu at Grwpiau Nodweddion â Gwarchodedig		
	2017/18	2018/19	% y newid
Arddangosfeydd	22	38	72.7
Sgriniadau ffilm	4,601	6,629	44.1
Perfformiadau gan Gwmnïau teithiol	846	463	-45.3
Perfformiadau mewn Lleoliadau Cyflwyno	609	747	22.7
<b>Cyfanswm a Dargedwyd</b>	<b>6,078</b>	<b>7,877</b>	<b>29.6</b>

Sylfaen= 67 o sefydliadau yn 2017/18 a 2018/19

	Sesiynau wedi'u Targedu mewn Grwpiau Nodweddion Gwarchodedig		
	2017/18	2018/19	% y newid
Plant a Phobl Ifanc	2,032	3,100	52.6
Gweithgaredd Ymgyfranogol Cyffredinol	4,748	6,488	36.6
<b>Cyfanswm a Dargedwyd</b>	<b>6,780</b>	<b>9,588</b>	<b>41.4</b>

Sylfaen= 67 o sefydliadau yn 2017/18 a 2018/19

## Atodiad A

---

### Sefydliadau Portffolio Celfyddydol Cymru 2018/19

Canolfan Celfyddydau Aberystwyth

Arad Goch

Gwobr Artes Mundi

Artis Cymuned

Arts Care Gofal Celf

Cyswllt Celf

Ballet Cymru

Cerddorfa Genedlaethol Gymreig y BBC

Sefydliad y Glowyr Coed Duon

Canolfan Gerdd William Mathias

Chapter

Cerdd Gymunedol Cymru

Cwmni'r Frân Wen

Dawns i Bawb

Celfyddydau Anabledd Cymru

Ffilm Cymru

Ffotogallery

g39

Galeri Caernarfon

Oriel Gelf Glynn Vivian

Hafren

Celf ar y Blaen

Theatr Hijinx

Jukebox Collective

Llenyddiaeth Cymru

Live Music Now Cymru

Canolfan y Celfyddydau Llantarnam Grange

Opera Canolbarth Cymru

Oriel Mission

MOSTYN

Theatr Gerdd Cymru

Cwmni Dawns Cenedlaethol Cymru

National Theatre Wales

Dawns NEW

SyrCAS Gymunedol NoFit State

Oriel Davies

Ymddiriedolaeth Oriel Myrddin

Peak - Celf yn y Mynyddoedd Duon Cyf

Canolfan Gelfyddydau Pontardawe

Pontio

Dawns Powys

Cyngor Bwrdeistref Sirol Rhondda Cynon Taf

Dawns Rubicon

Canolfan Grefft Rhuthun

Theatr Sherman

Sinfonia Cymru

Canolfan Celfyddydau Taliesin

Glan yr Afon

Theatr Bara Caws

Theatr Clwyd

Theatr Felinfach

Theatr Genedlaethol Cymru

Theatr Iolo

Theatr Mwldan

Theatr na n'Óg

Theatr Torch

Trac – Traddodiadau Cerddoriaeth Cymru

Tŷ Cerdd – Canolfan Cerddoriaeth Cymru

Canolfan Ucheldre

Celfyddydau Cymuned Cwm a Bro

Plant y Cymoedd

Theatr Volcano

Canolfan Mileniwm Cymru

Opera Cenedlaethol Cymru

Ymddiriedolaeth Neuadd Les a

Chymuned y Glowyr

---