



Cyngor Celfyddydau Cymru
Arts Council of Wales

Uchafbwyntiau o'r Arolwg o Bortffolio Celfyddydol Cymru

2021/2022




Fran Wen, Ynys Alys, (Llun: Kirsten McTernan)

Trosolwg 2021-2022

Mae Cyngor Celfyddydau Cymru yn darparu cyllid grant refeniw craidd i 67 o sefydliadau ym Mhortffolio Celfyddydau Cymru. Mae'r Portffolio'n cynnwys cerddoriaeth, cwmnïau drama a dawns, canolfannau celfyddydol a theatrau, orielau a sefydliadau celfyddydol cymunedol.

Mae llenwi'r arolwg yn amod grant ac mae'n ofynnol i sefydliadau ym Mhortffolio Celfyddydol Cymru gyflwyno data ddwywaith y flwyddyn; ym mis Tachwedd (am weithgarwch Ebrill hyd Fedi) a Mehefin (Hydref hyd Fawrth). Mae'r arolwg yn bennaf yn casglu data ar y digwyddiadau celfyddydol a gynhyrchwyd a'r ymgysylltiad â'r cyhoedd a gafwyd.

Mae'r adroddiad hwn yn rhoi trosolwg o weithgarwch ar gyfer y flwyddyn ariannol 2021/22, gyda chymariaethau â data o'r flwyddyn ariannol flaenorol. Oherwydd y pandemig, a'r cau a'r canslo sy'n deillio o hynny, nid yw cymharu data â'r flwyddyn ariannol 20-21 yn gynrychiolaeth gywir o newid flwyddyn ar flwyddyn. Felly, lle bo'n bosibl, gwnaed cymariaethau hefyd â'r flwyddyn ariannol 19-20.



Cerddorfa Genedlaethol Gymreig y BBC
(Llun: Yusef Bastawy)

Blwyddyn mewn rhifau

Yn ystod blwyddyn ariannol 2021-2022, fe wnaeth sefydliadau ym Mhortffolio Celfyddydau Cymru gyflawni:

4,476 o brosiectau

gan arwain at

2,862,837 o fynychwyr

gan gymryd rhan mewn

48,449 o ddigwyddiadau a sesiynau

gyda

12% o weithgarwch yn Gymraeg

a

68% yn digwydd wyneb yn wyneb

o'i gymharu â

32% yn ddigidol yn fyw neu wedi'i recordio ymlaen llaw

Cefnogwyd y prosiectau hyn gan:

6,800 o weithwyr, gwirfoddolwyr,
gweithwyr llawrydd ac
ymddiriedolwyr

yn

67 sefydliad ym Mhortffolio
Celfyddydol Cymru

sy'n cynnwys

1,397 o siaradwyr Cymraeg

sy'n gweithio ar draws

22 awdurdod lleol yng Nghymru

gyda

7% o sesiynau cyfranogol

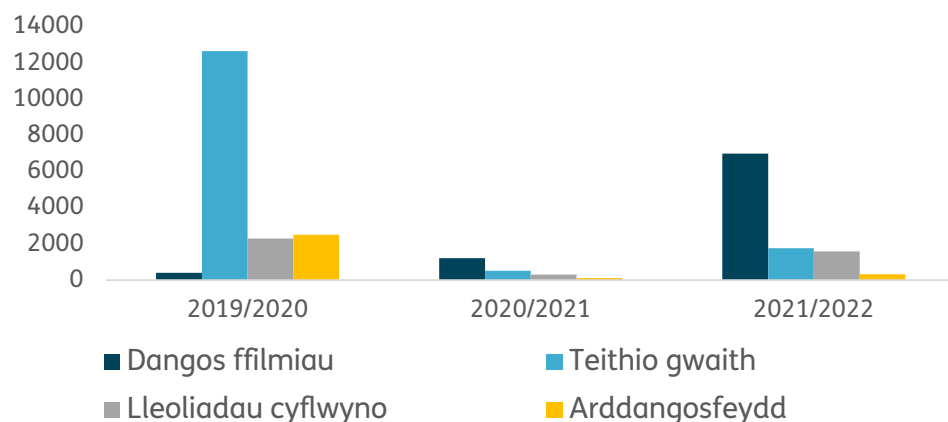
a

24% o ddigwyddiadau sy'n
ymgysylltu â grwpiau penodol

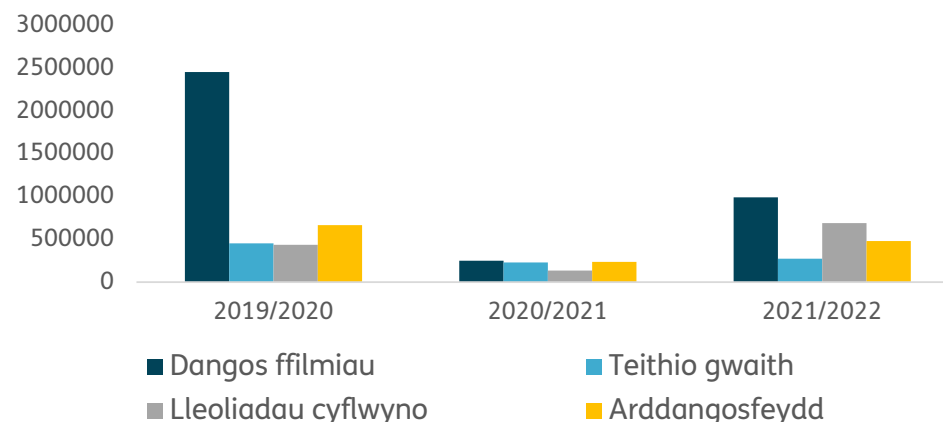
Digwyddiadau

- Yn 2021-2022, cynhaliwyd **10,676** o ddigwyddiadau sy'n gynydd o **388%** ers blwyddyn ariannu 20-21 a gostyngiad o **40%** ers 19-20.
- Roedd dwy ran o dair (**66%**) o ddigwyddiadau yn ddangosiadau ffilm, ac yna **16%** o berfformiadau gan gwmnïau teithiol, **15%** o berfformiadau mewn lleoliadau cyflwyno a **3%** o arddangosfeydd.
- Gwelwyd y cynnydd mwyaf flwyddyn ar flwyddyn mewn dangosiadau ffilm (**+474%** ers 20-21).

Digwyddiadau 21/22 o'u cymharu â 20/21 o'u cymharu â 19/20



Mynychu 21/22 o'i gymharu â 20/21 o'i gymharu â 19/20

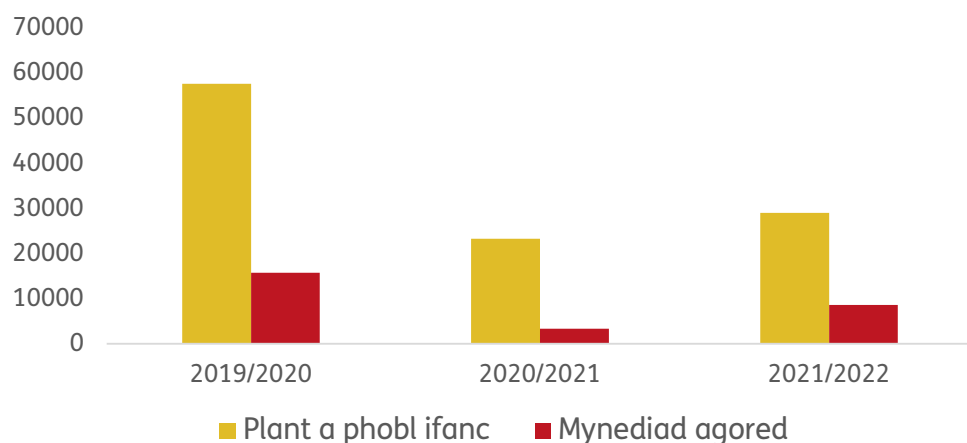


- Mae mynychu ddigwyddiadau wedi cynyddu gan **186%**, gan godi o **853,186** yn 20-21 i **2.4 miliwn** yn 21-22.
- Mewn **arddangosfeydd** gwelwyd y nifer uchaf o fynychiadau, gyda **992,270** o bobl (**+295%** o'i gymharu â 20-21).
- Cynhyrchwyd perfformiadau gan gwmnïau teithiol y nifer uchaf ond un o fynychiadau (**689,551**), y cynnydd uchaf ers 20-21 (**+416%**).

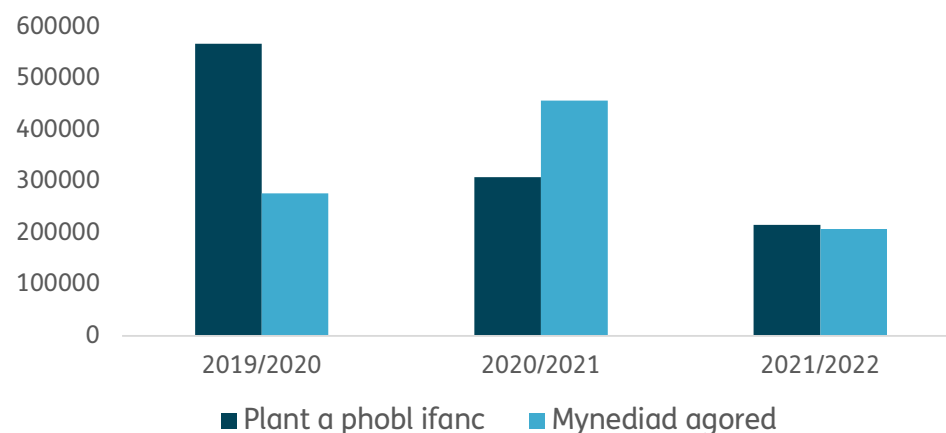
Cyfranogiad

- Yn 2020-2021, roedd 37,773 o sesiynau cyfranogol a gynyddodd gan 41% ers blwyddyn ariannu 20-21 a gostwng gan 49% ers 19-20.
- Roedd tua thri chwarter (77%) o sesiynau cyfranogol wedi'u hanelu at blant a phobl ifanc, tra bod tua chwarter (23%) yn fynediad agored.
- Cynyddodd nifer y sesiynau plant a phobl ifanc gan 25% flwyddyn ar flwyddyn, tra bod sesiynau mynediad agored wedi cynyddu gan 158% ers 20-21.

Cyfranogi 21/22 o'i gymharu â 20/21 o'i gymharu â 19/20



Mynychu 21/22 o'i gymharu â 20/21 o'i gymharu â 19/20



- Mae mynychu sesiynau cyfranogol wedi gostwng gan 45%, ers 20-21.
- Gwelwyd y gostyngiad mwyaf (55%) mewn sesiynau mynediad agored, tra bod mynychu sesiynau plant a phobl ifanc wedi gostwng gan 30%.
- Gellid priodoli gostyngiad yn y ffigyrau mynychu i ddychwelyd i ddigwyddiadau wyneb yn wyneb, gan ddod â llai o gyfranogwyr i mewn na digwyddiadau ar-lein/ digidol.

Gwefan a chyfryngau

Defnydd o'r cyfryngau cymdeithasol

- Facebook, Twitter ac Instagram yw'r platfformau a ddefnyddir amlaf ar gyfer adeiladu cynulleidfaoedd a chyfathrebu.
- Facebook, YouTube, Instagram a Snapchat yw'r platfformau a ddefnyddir amlaf ar gyfer cynnal cynnwys creadigol.

Platfform	Adeiladu cynulleidfa a chyfathrebu		Cynnal cynnwys creadigol	
	Nifer y sefydliadau ym Mhortffolio Celfyddydol Cymru	%	Nifer y sefydliadau ym Mhortffolio Celfyddydol Cymru	%
Facebook	60	87	43	62
Twitter	59	86	36	52
Instagram	57	83	41	59
SnapChat	1	1	1	1
YouTube	34	49	46	67
Vimeo	11	16	14	20
SoundCloud	3	4	13	19
Spotify	4	6	6	9
AM	12	17	14	20
TikTok	4	6	3	4

Platfform	Dilynwyr cyfartalog	Cyrhaeddiad cyfartalog	Argraffiadau cyfartalog	Ymgysylltiadau cyfartalog
Facebook	7,582	196,417	2,432,020	28,936
Twitter	9,372	Amherthnasol	302,974	14,231
Instagram	2,945	40,720	303,265	5,541

- Facebook yw'r platfform mwyaf poblogaidd a chan hwnnw mae'r cyrhaeddiad a'r argraffiadau cyfartalog uchaf.
- Ar Twitter gan sefydliadau'r nifer uchaf o ddilynwyr ac ymgysylltiadau.
- Mae gan Instagram nifer llai o ddilynwyr na Gweplyfr na Thrydar, ond mae'n cynhyrchu cyfradd ymgysylltu cryf ar gyfartaledd (3.2%).

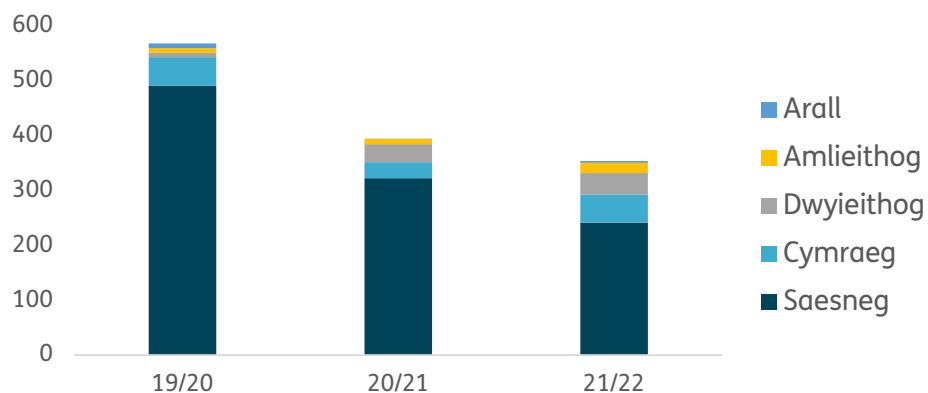
Defnydd o'r wefan

- Prif nodweddion gwefannau Portffolio Celfyddydol Cymru yw cynnwys artistig, cynnwys fideo a chynnwys addysgol.
- Y prif resymau dros ymweld â gwefannau Portffolio Celfyddydol Cymru yw gwerthu tocynnau, cynnwys artistig ac 'arall'.

Sgyrsiau a holi ac ateb

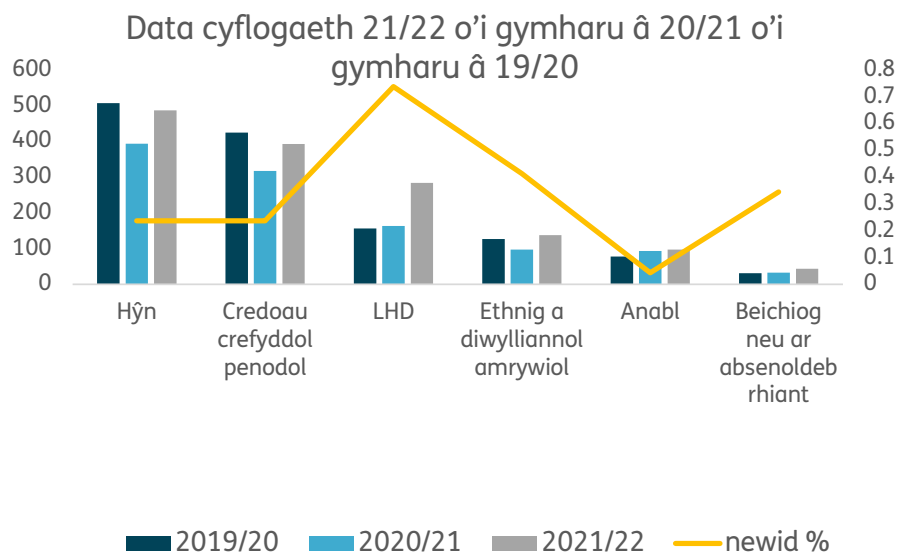
- Yn 21-22, roedd 353 o sgyrsiau a sesiynau holi ac ateb (-12% o'i gymharu â 20-21 a -40% o'i gymharu â 19-20).
- Roedd 95,518 o fynychiadau (+37% ers 20-21 a +181% o'i gymharu â 19-20).
- Roedd llai o sgyrsiau wyneb yn wyneb a sesiynau holi ac ateb yn 21-22 (5% o'r gweithgarwch o'i gymharu â 10% yn 20-21), gan awgrymu newid tymor hir i ddigidol.
- Roedd nifer y sgyrsiau Cymraeg a sesiynau holi ac ateb bron wedi dyblu (14% o weithgarwch o'i gymharu â 7% yn 20-21).

Sgyrsiau a sesiynau holi ac ateb o'u cymharu yn ôl iaith 21/22 o'u cymharu â 20/21 o'u cymharu â 19/20



Cyflogaeth

- Yn gyffredinol ar draws pob sefydliad ym Mhortffolio Celfyddydol Cymru, roedd **2,188** o weithwyr (+2.2%). Mae'r ffigur hwn yn parhau'n is na chyn y pandemig (2,403 ym 19-20).
- Cynyddodd nifer y gweithwyr sydd â nodweddion gwarchoddedig ym mhob grŵp heblaw am weithwyr trawsrywiol (-66%).
- Roedd y cynnydd mwyaf flwyddyn ar flwyddyn yn nifer y gweithwyr sy'n nodi eu bod yn LHD (+74% o 163 i 283).



Gwirfoddolwyr

- Yn y flwyddyn ariannol 21-22, gwirfoddolodd **1,235** o bobl mewn sefydliadau ym Mhortffolio Celfyddydol Cymru (+34.6%). Mae'r ffigur hwn bron yn ddwbl yr hyn yr oedd yn y cyfnod cyn y pandemig (705 ym 19-20).
- Roedd y mwyafrif (61%) o wirfoddolwyr yn fenywod, gyda chyfran fawr o bobl dros 50 oed (39%).

Gweithwyr llawrydd**

- Roedd cyfanswm y gweithwyr llawrydd yn **2,808**, dros un rhan o bump (21%) ohonynt yn siaradwyr Cymraeg.

Cyrff Llywodraethol

- Roedd 569 o bobl yn eistedd ar fyrddau rheoli (+66%). Mae'r ffigur hwn yn uwch na'r hyn yr oedd yn y cyfnod cyn y pandemig (355 ym 19-20).
- Roedd dros draean (35%) o'r ymddiriedolwyr yn siarad Cymraeg.

*Dyma'r flwyddyn gyntaf yr ydym ni'n casglu data am weithwyr llawrydd felly nid yw'n bosibl.

**Ni chawsom ddata am gyflogaeth, gweithwyr llawrydd, gwirfoddolwyr na chorff llywodraethol gan un sefydliad yn y Portffolio, felly mae hyn yn cynnwys cyfanswm o 66 sefydliad yn y Portffolio.

Hyfforddiant, gweithdai neu ddigwyddiadau

Trosolwg


- Yn 21-22, nodwyd bod **656** o brosiectau (+**11%** ers 20-21 a +**12%** o'i gymharu â 19-20) yn hyfforddiant, gweithdai neu ddigwyddiadau.
- Roedd hyn yn cynnwys 5,182 o sesiynau a 160,298 o gyfranogwyr/ mynychwyr/ derbynwyr cylchlythyrau.

Iaith

- Cynhaliwyd **116** sesiwn yn Gymraeg.
- Mae'r ganran o brosiectau sy'n digwydd yn Saesneg neu 'arall' wedi cynyddu, tra bod y ganran ddwyieithog, amlieithog a Chymraeg wedi lleihau flwyddyn ar flwyddyn.

Platfform

- Roedd dros hanner (**58%**) o brosiectau'n rhai digidol byw, ac yna wyneb yn wyneb (**34%**) a digidol wedi'i recordio o flaen llaw (**8%**).
- Roedd prosiectau wyneb yn wyneb wedi cynyddu **30%** flwyddyn ar flwyddyn.

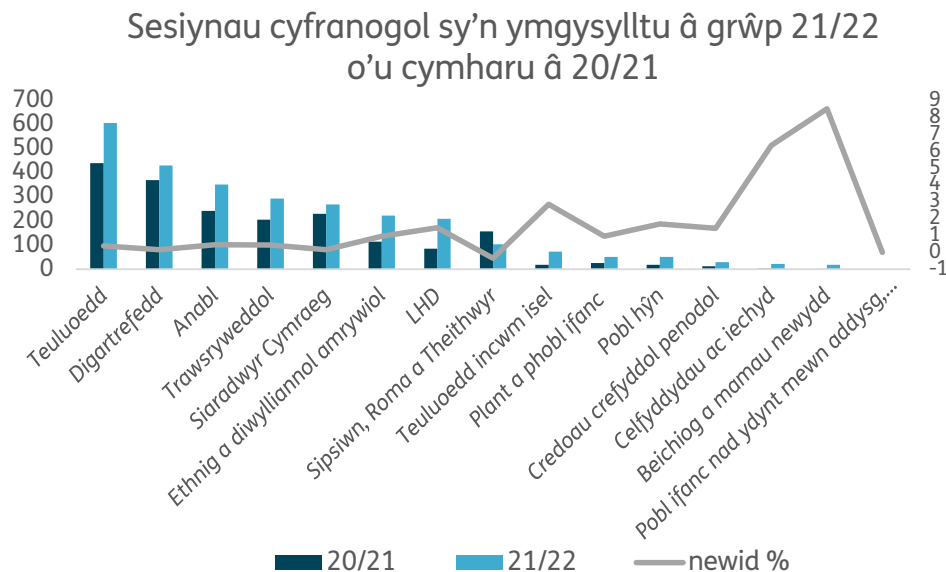


*Dim Byd 'tha Chdi,
Fran Wen a Ifan James*

Ymgysylltu â grwpiau

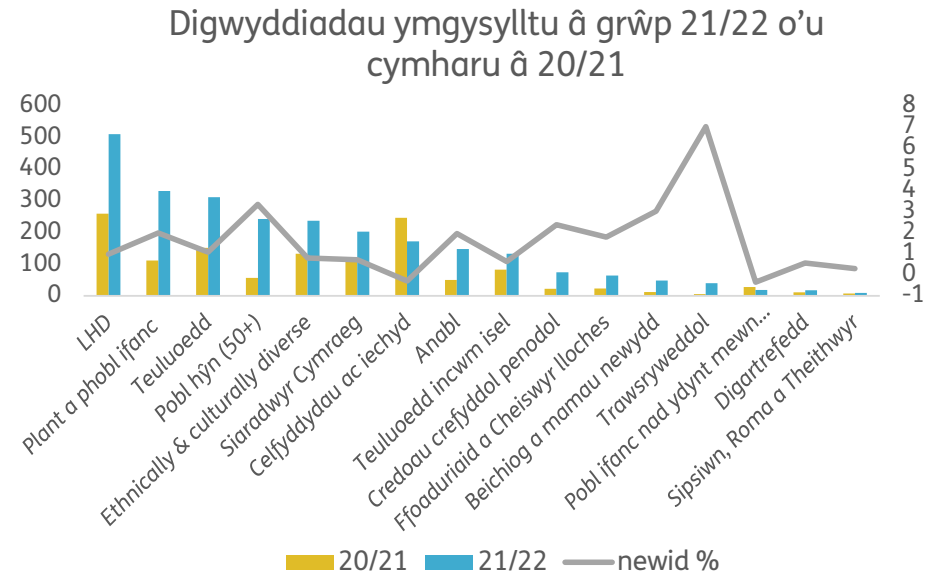
Sesiynau cyfranogol

- O dan ddegfed ran (7%) o'r holl sesiynau cyfranogol sy'n ymwneud â grwpiau penodol (dim newid flwyddyn ar flwyddyn).
- Teuluoedd oedd y grŵp a oedd yn ymgysylltu fwyaf (606 o brosiectau, +38% flwyddyn ar flwyddyn), ac yna pobl ddigartref (430, +17%) a phobl anabl (351, +45%).
- Prosiectau i ymgysylltu â siaradwyr Cymraeg oedd 1% o'r holl brosiectau cyfranogol.



Digwyddiadau

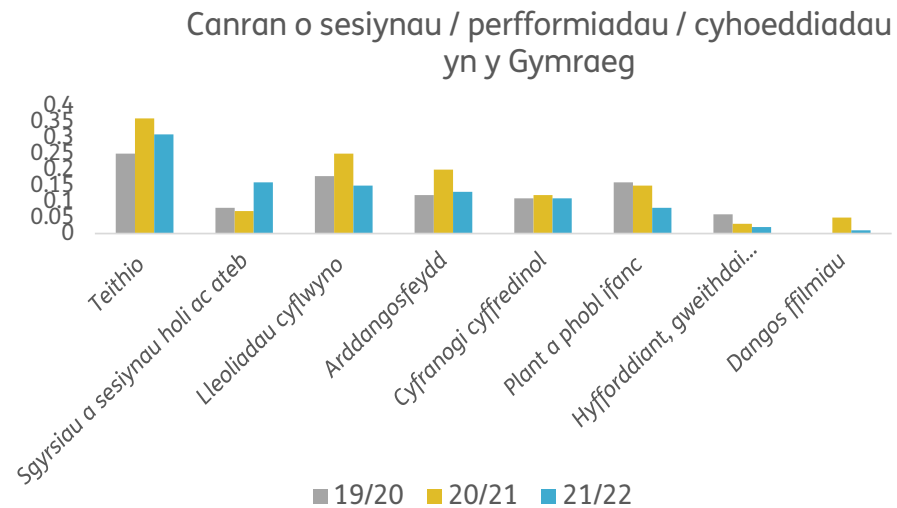
- Roedd tua chwarter (24%) o'r holl ddigwyddiadau wedi'i anelu at ymgysylltu â grwpiau penodol (-36% flwyddyn ar flwyddyn).
- LHD oedd y grŵp a oedd yn ymgysylltu fwyaf (510 o brosiectau, +97%), ac yna blant a phobl ifanc (330, +197%) a theuluoedd (311, +106%).
- Prosiectau wedi'u hanelu at ymgysylltu â siaradwyr Cymraeg oedd 2% o'r holl brosiectau.
- Celfyddydau a Iechyd a NEET oedd yr unig ddau grŵp a oedd yn ymgysylltu llai o flwyddyn i flwyddyn.



Y Gymraeg

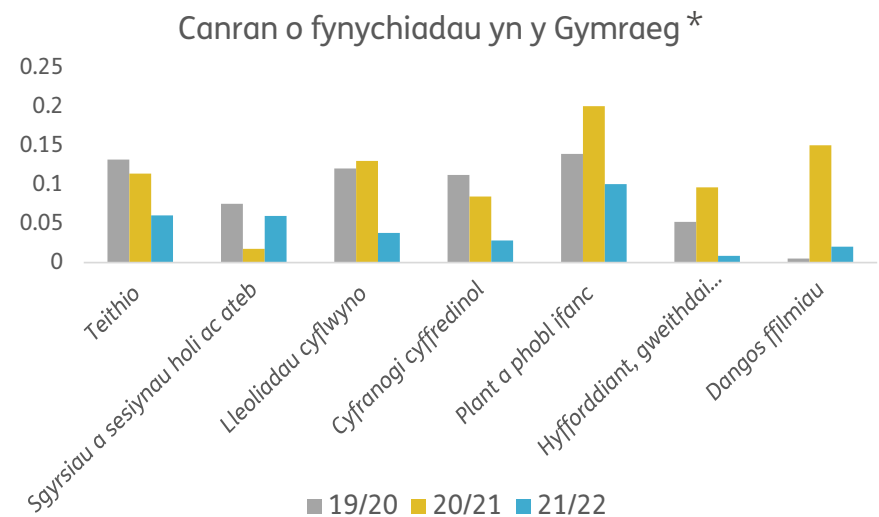
Sesiynau

- Ym mhob maes ond ym maes teithio gwaith, mae nifer y sesiynau Cymraeg wedi gostwng ers 20-21.
- Cynhyrchwyd bron i draean (31%) o'r holl Gynyrchiadau Teithiol yn Gymraeg (-5%).
- Y maes gyda'r ganran isaf o allbwn Cymraeg oedd Dangosiadau Ffilm (1%).
- Dangosodd y Lleoliadau Cyflwyno y cwmp mwyaf yn y sesiynau Cymraeg (-10%).



Mynychu

- Ym mhob maes ond un, mae mynychu Cymraeg wedi gostwng ers 20-21.
- Y gyfran uchaf o fynychu Cymraeg oedd plant a phobl ifanc (10%), sydd hefyd yn dangos y cwmp Cymraeg mwyaf flwyddyn ar flwyddyn (-10%).
- Y maes gyda'r ganran isaf o fynychu Cymraeg oedd Hyfforddiant, Gweithdai a Digwyddiadau (1%).
- Mae nifer y prosiectau sy'n targedu siaradwyr Cymraeg wedi cynyddu gan draean flwyddyn ar flwyddyn (+33%).



*Nid yw'r siart yn dangos mynychuadau arddangosfeydd i'r Gymraeg, gan nad yw'r data hwn yn cael ei gasglu.

Amgylchedd

System Monitro Amgylcheddol

- Mae gan ychydig o dan draean o sefydliadau ym Mhortffolio Celfyddydol Cymru (29%) System Monitro Amgylcheddol (+7% flwyddyn ar flwyddyn), Y Ddraig Werdd gan amlaf (32%).
- 53% o sefydliadau ym Mhortffolio Celfyddydol Cymru System Monitro Amgylcheddol eto ond maent yn anelu at sefydlu un — Y Ddraig Werdd gan amlaf (22%).
- 10% o sefydliadau yn anelu at sefydlu System Monitro Amgylcheddol — y rhesymau mwyaf cyffredin yw maint ac incwm y sefydliad, gweithredu fel rhan o sefydliad.

Polisi amgylcheddol

- 85% o sefydliadau yn bolisi amgylcheddol ar hyn o bryd.
- Mae sawl sefydliad yn y broses o ddatblygu polisi ar hyn o bryd neu'n aros am ardstiad.



Carlos Bunga, *Terra Firma*,
Oriol Gelf Glynn Vivian,
(Llun: Polly Thomas)

Y Coronafeirws

Effaith ar sefydliadau

- Nododd dwy ran o dair (64%) o sefydliadau ym Mhortffolio Celfyddydol Cymru effaith 'arall' gan y pandemig (gan gynnwys ar eu gallu a'u hincwm, canslo, costau ychwanegol a phroblemau cynllunio, +6% flwyddyn ar flwyddyn).
- Tynnodd traean (36%) o sefydliadau ym Mhortffolio Celfyddydol Cymru sylw at effaith y pandemig ar staff (gan gynnwys dyletswyddau ychwanegol, pwysau'r cyfyngiadau a phroblemau recriwtio, -33%).
- Dywedodd degfed ran (12%) eu bod wedi gorfod ad-dalu tocynnau i aelodau o'r gynulleidfa.

Rhoi gweithwyr ar seibiant

- Dywedodd tua hanner (51%) o sefydliadau ym Mhortffolio Celfyddydol Cymru eu bod wedi rhoi staff ar seibiant yn ystod 6 mis cyntaf 2021-22 (gan gynnwys staff ar seibiant llawn a hyblyg).



The Clockwork Crow,
Volcano Theatre Company, 2021



Cyngor Celfyddydau Cymru
Arts Council of Wales

celf.cymru | arts.wales



Yn dyfarnu arian / Awarding funds from
Y LOTERI GENEDLAETHOL
THE NATIONAL LOTTERY®



Opera Canolbarth Cymru, *La Bohème*,
(Llun: Matthew Williams Ellis)